

INSTITUTO DE EDUCACION PARA ADULTOS DE TABASCO  
ESTADO ANALÍTICO DEL EJERCICIO DEL PRESUPUESTO DE EGRESOS  
CLASIFICACIÓN POR OBJETO DEL GASTO (CAPÍTULO Y CONCEPTO)  
DEL 01 DE ENERO AL 31 DE MARZO DE 2026


(Cifras en pesos)

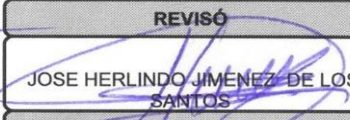
| Concepto  | Egresos              |                            |                      |                      |                      | Subejercicio         |
|---|----------------------|----------------------------|----------------------|----------------------|----------------------|----------------------|
|   | Aprobado             | Ampliaciones / Reducciones | Modificado           | Devengado            | Pagado               |                      |
|   | 1                    | 2                          | 3=(1+2)              | 4                    | 5                    |                      |
| <b>SERVICIOS PERSONALES</b>   | <b>80,455,770.00</b> | <b>232,428.00</b>          | <b>80,688,198.00</b> | <b>17,579,215.47</b> | <b>16,865,883.83</b> | <b>63,108,982.53</b> |
| REMUNERACIONES AL PERSONAL DE CARÁCTER PERMANENTE                         | 41,031,176.00        | 128.72                     | 41,031,304.72        | 9,528,559.68         | 8,834,237.55         | 31,502,745.04        |
| REMUNERACIONES AL PERSONAL DE CARÁCTER TRANSITORIO                        | 237,600.00           | 277,200.00                 | 514,800.00           | 118,800.00           | 116,492.58           | 396,000.00           |
| REMUNERACIONES ADICIONALES Y ESPECIALES                                   | 3,997,219.00         | -727.53                    | 3,996,491.47         | 93,700.00            | 93,700.00            | 3,902,791.47         |
| SEGURIDAD SOCIAL  | 5,983,982.00         | 604,612.84                 | 6,588,594.84         | 2,345,706.63         | 2,345,706.63         | 4,242,888.21         |
| OTRAS PRESTACIONES SOCIALES Y ECONÓMICAS                                  | 29,205,793.00        | -648,786.03                | 28,557,006.97        | 5,492,449.16         | 5,475,747.07         | 23,064,557.81        |
| PREVISIONES   | 0.00                 | 0.00                       | 0.00                 | 0.00                 | 0.00                 | 0.00                 |
| PAGO DE ESTÍMULOS A SERVIDORES PÚBLICOS                                   | 0.00                 | 0.00                       | 0.00                 | 0.00                 | 0.00                 | 0.00                 |
| <b>MATERIALES Y SUMINISTROS</b>   | <b>8,748,230.00</b>  | <b>-520,580.00</b>         | <b>8,227,650.00</b>  | <b>547,212.19</b>    | <b>547,212.19</b>    | <b>7,680,437.81</b>  |
| MATERIALES DE ADMINISTRACIÓN, EMISIÓN DE DOCUMENTOS Y ARTÍCULOS OFICIALES | 1,560,000.00         | -200,000.00                | 1,360,000.00         | 9,999.90             | 9,999.90             | 1,350,000.10         |
| ALIMENTOS Y UTENSILIOS  | 582,322.00           | -37,367.00                 | 544,955.00           | 81,746.68            | 81,746.68            | 463,208.32           |
| MATERIAS PRIMAS Y MATERIALES DE PRODUCCIÓN Y COMERCIALIZACIÓN             | 0.00                 | 0.00                       | 0.00                 | 0.00                 | 0.00                 | 0.00                 |
| MATERIALES Y ARTÍCULOS DE CONSTRUCCIÓN Y DE REPARACIÓN                    | 397,445.00           | 0.00                       | 397,445.00           | 0.00                 | 0.00                 | 397,445.00           |
| PRODUCTOS QUÍMICOS, FARMACÉUTICOS Y DE LABORATORIO                        | 0.00                 | 0.00                       | 0.00                 | 0.00                 | 0.00                 | 0.00                 |
| COMBUSTIBLES, LUBRICANTES Y ADITIVOS                                      | 4,800,000.00         | -174,526.00                | 4,625,474.00         | 399,968.00           | 399,968.00           | 4,225,506.00         |
| VESTUARIO, BLANCOS, PRENDAS DE PROTECCIÓN Y ARTÍCULOS DEPORTIVOS          | 487,563.00           | -30,787.00                 | 456,776.00           | 55,497.61            | 55,497.61            | 401,278.39           |
| MATERIALES Y SUMINISTROS PARA SEGURIDAD                                   | 0.00                 | 0.00                       | 0.00                 | 0.00                 | 0.00                 | 0.00                 |
| HERRAMIENTAS, REFACCIONES Y ACCESORIOS MENORES                            | 920,900.00           | -77,900.00                 | 843,000.00           | 0.00                 | 0.00                 | 843,000.00           |
| <b>SERVICIOS GENERALES</b>  | <b>26,209,641.00</b> | <b>-852,424.00</b>         | <b>25,357,217.00</b> | <b>2,724,225.15</b>  | <b>2,724,225.15</b>  | <b>22,632,991.85</b> |
| SERVICIOS BÁSICOS   | 2,490,800.00         | -30,000.00                 | 2,460,800.00         | 425,979.01           | 425,979.01           | 2,034,820.99         |
| SERVICIOS DE ARRENDAMIENTO  | 14,476,551.00        | -1,414,191.00              | 13,062,360.00        | 947,952.48           | 947,952.48           | 12,114,407.52        |
| SERVICIOS PROFESIONALES, CIENTÍFICOS Y TÉCNICOS Y OTROS SERVICIOS         | 3,179,722.00         | 58,000.00                  | 3,237,722.00         | 458,457.40           | 458,457.40           | 2,779,264.60         |
| SERVICIOS FINANCIEROS, BANCARIOS Y COMERCIALES                            | 390,000.00           | 0.00                       | 390,000.00           | 0.00                 | 0.00                 | 390,000.00           |
| SERVICIOS DE INSTALACIÓN, REPARACIÓN, MANTENIMIENTO Y CONSERVACIÓN        | 1,911,000.00         | 595,250.00                 | 2,506,250.00         | 250,007.84           | 250,007.84           | 2,256,242.16         |
| SERVICIOS DE COMUNICACIÓN SOCIAL Y PUBLICIDAD                             | 0.00                 | 0.00                       | 0.00                 | 0.00                 | 0.00                 | 0.00                 |
| SERVICIOS DE TRASLADO Y VIÁTICOS  | 1,908,483.00         | -61,483.00                 | 1,847,000.00         | 364,958.42           | 364,958.42           | 1,482,041.58         |
| SERVICIOS OFICIALES   | 500,000.00           | 0.00                       | 500,000.00           | 100,000.00           | 100,000.00           | 400,000.00           |
| OTROS SERVICIOS GENERALES   | 1,353,085.00         | 0.00                       | 1,353,085.00         | 176,870.00           | 176,870.00           | 1,176,215.00         |
| <b>TRANSFERENCIAS ASIGNACIONES SUBSIDIOS Y OTRAS AYUDAS</b>               | <b>35,878,201.00</b> | <b>3,990,657.00</b>        | <b>39,868,858.00</b> | <b>3,946,890.00</b>  | <b>3,946,890.00</b>  | <b>35,921,968.00</b> |
| TRANSFERENCIAS AL RESTO DEL SECTOR PÚBLICO                                | 0.00                 | 0.00                       | 0.00                 | 0.00                 | 0.00                 | 0.00                 |
| SUBSIDIOS Y SUBVENCIONES  | 35,878,201.00        | 3,990,657.00               | 39,868,858.00        | 3,946,890.00         | 3,946,890.00         | 35,921,968.00        |
| AYUDAS SOCIALES   | 0.00                 | 0.00                       | 0.00                 | 0.00                 | 0.00                 | 0.00                 |
| PENSIONES Y JUBILACIONES  | 0.00                 | 0.00                       | 0.00                 | 0.00                 | 0.00                 | 0.00                 |
| DONATIVOS   | 0.00                 | 0.00                       | 0.00                 | 0.00                 | 0.00                 | 0.00                 |
| <b>BIENES MUEBLES INMUEBLES E INTANGIBLES</b>                             | <b>0.00</b>          | <b>0.00</b>                | <b>0.00</b>          | <b>0.00</b>          | <b>0.00</b>          | <b>0.00</b>          |
| MOBILIARIO Y EQUIPO DE ADMINISTRACIÓN                                     | 0.00                 | 0.00                       | 0.00                 | 0.00                 | 0.00                 | 0.00                 |
| MOBILIARIO Y EQUIPO EDUCACIONAL Y RECREATIVO                              | 0.00                 | 0.00                       | 0.00                 | 0.00                 | 0.00                 | 0.00                 |
| EQUIPO E INSTRUMENTAL MÉDICO Y DE LABORATORIO                             | 0.00                 | 0.00                       | 0.00                 | 0.00                 | 0.00                 | 0.00                 |
| VEHÍCULOS Y EQUIPO TERRESTRE  | 0.00                 | 0.00                       | 0.00                 | 0.00                 | 0.00                 | 0.00                 |
| EQUIPO DE DEFENSA Y SEGURIDAD   | 0.00                 | 0.00                       | 0.00                 | 0.00                 | 0.00                 | 0.00                 |
| MAQUINARIA, OTROS EQUIPOS Y HERRAMIENTAS                                  | 0.00                 | 0.00                       | 0.00                 | 0.00                 | 0.00                 | 0.00                 |
| ACTIVOS BIOLÓGICOS  | 0.00                 | 0.00                       | 0.00                 | 0.00                 | 0.00                 | 0.00                 |
| BIENES INMUEBLES  | 0.00                 | 0.00                       | 0.00                 | 0.00                 | 0.00                 | 0.00                 |
| ACTIVOS INTANGIBLES   | 0.00                 | 0.00                       | 0.00                 | 0.00                 | 0.00                 | 0.00                 |

**INSTITUTO DE EDUCACION PARA ADULTOS DE TABASCO**  
**ESTADO ANALÍTICO DEL EJERCICIO DEL PRESUPUESTO DE EGRESOS**  
**CLASIFICACIÓN POR OBJETO DEL GASTO (CAPÍTULO Y CONCEPTO)**  
 DEL 01 DE ENERO AL 31 DE MARZO DE 2026  
 (Cifras en pesos)


| Concepto  | Egresos               |                            |                       |                      |                      | Subejercicio          |
|---|-----------------------|----------------------------|-----------------------|----------------------|----------------------|-----------------------|
|   | Aprobado              | Ampliaciones / Reducciones | Modificado            | Devengado            | Pagado               |                       |
|   | 1                     | 2                          | 3=(1+2)               | 4                    | 5                    |                       |
| <b>INVERSIÓN PÚBLICA</b>                                      | 0.00                  | 0.00                       | 0.00                  | 0.00                 | 0.00                 | 0.00                  |
| OBRA PÚBLICA EN BIENES DE DOMINIO PÚBLICO                     | 0.00                  | 0.00                       | 0.00                  | 0.00                 | 0.00                 | 0.00                  |
| OBRA PÚBLICA EN BIENES PROPIOS                                | 0.00                  | 0.00                       | 0.00                  | 0.00                 | 0.00                 | 0.00                  |
| <b>INVERSIONES FINANCIERAS Y OTRAS PROVISIONES</b>            | 0.00                  | 0.00                       | 0.00                  | 0.00                 | 0.00                 | 0.00                  |
| PROVISIONES PARA CONTINGENCIAS Y OTRAS EROGACIONES ESPECIALES | 0.00                  | 0.00                       | 0.00                  | 0.00                 | 0.00                 | 0.00                  |
| <b>PARTICIPACIONES Y APORTACIONES</b>                         | 0.00                  | 0.00                       | 0.00                  | 0.00                 | 0.00                 | 0.00                  |
| CONVENIOS   | 0.00                  | 0.00                       | 0.00                  | 0.00                 | 0.00                 | 0.00                  |
| <b>DEUDA PÚBLICA</b>  | 0.00                  | 0.00                       | 0.00                  | 0.00                 | 0.00                 | 0.00                  |
| AMORTIZACIÓN DE LA DEUDA PÚBLICA                              | 0.00                  | 0.00                       | 0.00                  | 0.00                 | 0.00                 | 0.00                  |
| INTERESES DE LA DEUDA PÚBLICA                                 | 0.00                  | 0.00                       | 0.00                  | 0.00                 | 0.00                 | 0.00                  |
| COMISIONES DE LA DEUDA PÚBLICA                                | 0.00                  | 0.00                       | 0.00                  | 0.00                 | 0.00                 | 0.00                  |
| GASTOS DE LA DEUDA PÚBLICA                                    | 0.00                  | 0.00                       | 0.00                  | 0.00                 | 0.00                 | 0.00                  |
| COSTO POR COBERTURAS  | 0.00                  | 0.00                       | 0.00                  | 0.00                 | 0.00                 | 0.00                  |
| ADEUDOS DE EJERCICIOS FISCALES ANTERIORES (ADEFAS)            | 0.00                  | 0.00                       | 0.00                  | 0.00                 | 0.00                 | 0.00                  |
| <b>Total del Gasto</b>  | <b>151,291,842.00</b> | <b>2,850,081.00</b>        | <b>154,141,923.00</b> | <b>24,797,542.81</b> | <b>24,084,211.17</b> | <b>129,344,380.19</b> |

"Bajo protesta de decir verdad declaramos que los Estados Financieros y sus Notas son razonablemente correctos y son responsabilidad del emisor".

**ELABORÓ**  
  
 FEDERICO HERNANDEZ GONZALEZ  
 ENCARGADO DEL DEPARTAMENTO DE PROGRAMACION Y PRESUPUESTO

**REVISÓ**  
  
 JOSE HERLINDO JIMENEZ DE LOS SANTOS  
 ENCARGADO DE LA UPEO

**Vc.Bo.**  
  
 VICTOR LEÓN CASTRO  
 ENCARGADO DE LA DIRECCIÓN DE ADMINISTRACIÓN Y FINANZAS

**AUTORIZÓ**  
  
 ANA SILVIA FUENTES FALCONI  
 DIRECTORA GENERAL